




	-						+	Ø	s
Gesamtergebnis (Maximalwert=6)	0%	20%	40%	60%	80%	100%		5.52	0.76
							Skalenbreite: 6		
Lernfortschritt (Maximalwert=6)	0%	20%	40%	60%	80%	100%		5.29	1.06
							Skalenbreite: 6		
Zufriedenheit mit Lehrveranstaltung (Maximalwert=6)	0%	20%	40%	60%	80%	100%		5.66	0.58
							Skalenbreite: 6		

s=Standardabweichung