

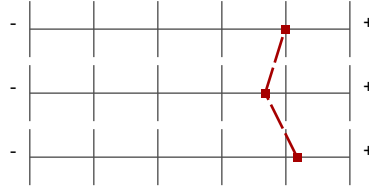
Profillinie für Indikatoren

Teilbereich:

WISO-Fakultät

Name der/des Lehrenden: Prof. Dr. Norbert TrautmannSaner
Titel der Lehrveranstaltung: Quantitative Methoden der BWL
(Name der Umfrage)

Gesamtergebnis (Maximalwert=6)



mw=4.99

s=1.04

Lernfortschritt (Maximalwert=6)

mw=4.68

s=1.08

Zufriedenheit mit Lehrveranstaltung
(Maximalwert=6)

mw=5.18

s=1.02

Profilinie

Teilbereich: WISO-Fakultät
 Name der/des Lehrenden: Prof. Dr. Norbert TrautmannSaner
 Titel der Lehrveranstaltung: Quantitative Methoden der BWL
 (Name der Umfrage)

Verwendete Werte in der Profillinie: Mittelwert

1. WISSENS- UND KOMPETENZZUWACHS

1.1)	... konnte ich mir viel neues Wissen, neue Fähigkeiten bzw. Kompetenzen zum Thema der Lehrveranstaltung aneignen.	1 trifft überhaupt nicht zu						6 trifft voll und ganz zu	n=62	mw=4.98	md=5.00	s=1.11
1.2)	... konnte ich mein Verständnis von Zusammenhängen in den behandelten Themenbereichen erweitern.	1 trifft überhaupt nicht zu						6 trifft voll und ganz zu	n=62	mw=4.77	md=5.00	s=1.05
1.3)	... konnte ich lernen, Inhalte kritisch zu reflektieren.	1 trifft überhaupt nicht zu						6 trifft voll und ganz zu	n=62	mw=4.27	md=4.00	s=1.07
1.4)	... war mir klar, was man am Ende der Lehrveranstaltung wissen und können soll.	1 trifft überhaupt nicht zu						6 trifft voll und ganz zu	n=62	mw=4.81	md=5.00	s=1.10

2. ZUFRIEDENHEIT MIT DER LEHRVERANSTALTUNG




2.1)	... der Art, wie die/der Dozierende die Lerninhalte vermittelt hat?	1 überhaupt nicht zufrieden						6 sehr zufrieden	n=62	mw=4.97	md=5.00	s=1.13
2.2)	... der Art, wie sich die/der Dozierende den Studierenden gegenüber verhalten hat?	1 überhaupt nicht zufrieden						6 sehr zufrieden	n=60	mw=5.67	md=6.00	s=0.66
2.3)	... der inhaltlichen Strukturierung der Lehrveranstaltung?	1 überhaupt nicht zufrieden						6 sehr zufrieden	n=62	mw=5.19	md=6.00	s=1.07
2.4)	... den Unterrichtsmaterialien, die im Rahmen der Lehrveranstaltung zur Verfügung gestellt wurden (Skript, Handouts, Folien, Lehrbücher,	1 überhaupt nicht zufrieden						6 sehr zufrieden	n=62	mw=5.10	md=5.50	s=1.21
2.5)	... der Lehrveranstaltung insgesamt?	1 überhaupt nicht zufrieden						6 sehr zufrieden	n=62	mw=4.97	md=5.00	s=1.02

3. ANSPRUCHSNIVEAU

3.1)	Das Anspruchsniveau der Lehrveranstaltung war insgesamt ...	viel zu niedrig						viel zu hoch	n=61	mw=3.33	md=3.00	s=0.60
3.2)	Das Tempo der Lehrveranstaltung war insgesamt ...	viel zu niedrig						viel zu hoch	n=62	mw=3.18	md=3.00	s=0.46

4. STUDIERENDE: MEIN BEITRAG

4.1)	... Ihrem eigenen Beitrag während der Lehrveranstaltung?	1 überhaupt nicht zufrieden						6 sehr zufrieden	n=61	mw=4.84	md=5.00	s=0.82
4.2)	... Ihrer kontinuierlichen Vor- bzw. Nachbereitung der Lehrveranstaltung?	1 überhaupt nicht zufrieden						6 sehr zufrieden	n=62	mw=4.60	md=5.00	s=0.90

	-						+	Ø	s
Gesamtergebnis (Maximalwert=6)	0%	20%	40%	60%	80%	100%		4.99	1.04
							Skalenbreite: 6		
Lernfortschritt (Maximalwert=6)	0%	20%	40%	60%	80%	100%		4.68	1.08
							Skalenbreite: 6		
Zufriedenheit mit Lehrveranstaltung (Maximalwert=6)	0%	20%	40%	60%	80%	100%		5.18	1.02
							Skalenbreite: 6		

s=Standardabweichung