Dr. Oliver Strub

HS23 Proseminar: Anwendungen Quantitativer Methoden der BWL (3110)
Erfasste Fragebögen = 7

Bericht der Schlussevaluation

Globalwerte

Gesamtergebnis (Maximalwert=6)

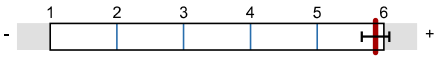

mw=5.88
s=0.21

Das **Gesamtergebnis** (Mittelwert-mw) ergibt sich aus den Ergebnissen der Fragen 1.1 - 1.3 und 2.1 - 2.5 und ist für die Einstufung massgebend.

The overall score (mean-av.) is formulated from the scores in questions 1.1 - 1.3 and 2.1 - 2.5 and determines the classification

Lernfortschritt (Maximalwert=6)

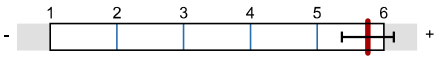

mw=5.76
s=0.39

Der Indikator **"Lernfortschritt"** ergibt sich aus den Fragen 1.1 - 1.3.

The indicator "Learning progress" is formulated from the scores in questions 1.1 - 1.3.

Zufriedenheit mit Lehrveranstaltung (Maximalwert=6)

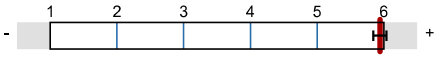

mw=5.94
s=0.1

Der Indikator **"Zufriedenheit"** ergibt sich aus den Fragen 2.1 - 2.5.

The indicator "Satisfaction" is formulated from the scores in questions 2.1 - 2.5.

Erfolgsstufen und Schwellenwerte:

Thresholds and classification:

Hervorragend *Excellent*	Gesamtergebnis (mw): *Overall score (av):*	≥ 5.7
Gut *Good*	Gesamtergebnis (mw): *Overall score (av):*	≥ 4.5 < 5.7
Ausreichend *Sufficient*	Gesamtergebnis (mw): *Overall score (av):*	≥ 4.0 < 4.5
Unzureichend *Insufficient*	Gesamtergebnis (mw): *Overall score (av):*	< 4.0

Stand/*Latest update*: 3/2021

Ab Frühjahrssemester 2023 wird eine neue Fragebogenversion verwendet. Vorübergehend gelten für die Einstufung die bisherigen Indikatoren und Schwellenwerte.
Reworked questionnaire as of spring semester 2023. Temporarily apply the previous indicators and threshold values for the classification.

http://www.lehre.unibe.ch/lve

Profillinie für Indikatoren

Teilbereich:	WISO-Fakultät
Name der/des Lehrenden:	Dr. Oliver Strub
Titel der Lehrveranstaltung: (Name der Umfrage)	Proseminar: Anwendungen Quantitativer Methoden der BWL
Vergleichslinie:	FS23_WISO_n=148 Umfragen, n=2892 Fragebögen

Gesamtergebnis (Maximalwert=6)	mw=5.88 mw=5.04	s=0.21 s=1
Lernfortschritt (Maximalwert=6)	mw=5.76 mw=4.91	s=0.39 s=1.02
Zufriedenheit mit Lehrveranstaltung (Maximalwert=6)	mw=5.94 mw=5.12	s=0.1 s=0.99

Profillinie

Teilbereich: WISO-Fakultät
Name der/des Lehrenden: Dr. Oliver Strub
Titel der Lehrveranstaltung: (Name der Umfrage) Proseminar: Anwendungen Quantitativer Methoden der BWL

Vergleichslinie: FS23_WISO_n=148 Umfragen, n=2892 Fragebögen

Verwendete Werte in der Profillinie: Mittelwert

1. WISSENS- UND KOMPETENZZUWACHS

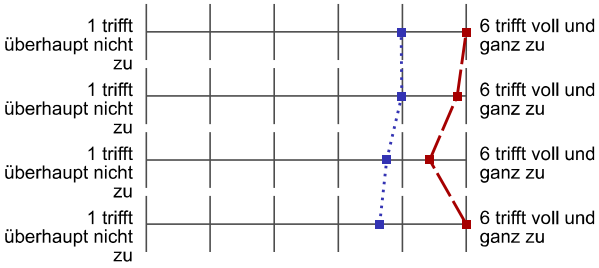

1.1)	... konnte ich mir viel neues Wissen, neue Fähigkeiten bzw. Kompetenzen zum Thema der Lehrveranstaltung aneignen.	1 trifft überhaupt nicht zu	6 trifft voll und ganz zu	n=7 n=2887	mw=6 mw=4.98	md=6 md=5	s=0 s=0.99
1.2)	... konnte ich mein Verständnis von Zusammenhängen in den behandelten Themenbereichen erweitern.	1 trifft überhaupt nicht zu	6 trifft voll und ganz zu	n=7 n=2882	mw=5.86 mw=4.99	md=6 md=5	s=0.38 s=0.97
1.3)	... konnte ich lernen, Inhalte kritisch zu reflektieren.	1 trifft überhaupt nicht zu	6 trifft voll und ganz zu	n=7 n=2860	mw=5.43 mw=4.76	md=6 md=5	s=0.79 s=1.12
1.4)	… war mir klar, was man am Ende der Lehrveranstaltung wissen und können soll.	1 trifft überhaupt nicht zu	6 trifft voll und ganz zu	n=7 n=2872	mw=6 mw=4.64	md=6 md=5	s=0 s=1.19

2. ZUFRIEDENHEIT MIT DER LEHRVERANSTALTUNG

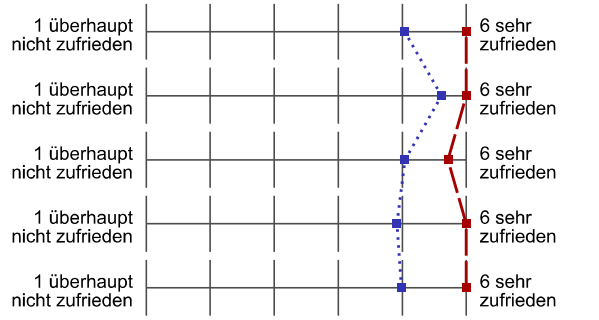

2.1)	... der Art, wie die/der Dozierende die Lerninhalte vermittelt hat?	1 überhaupt nicht zufrieden	6 sehr zufrieden	n=7 n=2861	mw=6 mw=5.04	md=6 md=5	s=0 s=1.07
2.2)	... der Art, wie sich die/der Dozierende den Studierenden gegenüber verhalten hat?	1 überhaupt nicht zufrieden	6 sehr zufrieden	n=7 n=2862	mw=6 mw=5.61	md=6 md=6	s=0 s=0.8
2.3)	... der inhaltlichen Strukturierung der Lehrveranstaltung?	1 überhaupt nicht zufrieden	6 sehr zufrieden	n=7 n=2869	mw=5.71 mw=5.04	md=6 md=5	s=0.49 s=1.01
2.4)	... den Unterrichtsmaterialien, die im Rahmen der Lehrveranstaltung zur Verfügung gestellt wurden (Skript, Handouts, Folien, Lehrbücher,	1 überhaupt nicht zufrieden	6 sehr zufrieden	n=7 n=2858	mw=6 mw=4.92	md=6 md=5	s=0 s=1.1
2.5)	... der Lehrveranstaltung insgesamt?	1 überhaupt nicht zufrieden	6 sehr zufrieden	n=7 n=2873	mw=6 mw=4.98	md=6 md=5	s=0 s=0.97

3. ANSPRUCHSNIVEAU

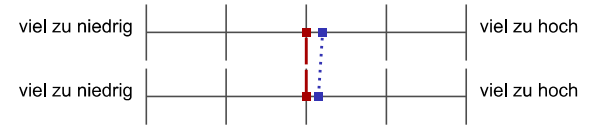

3.1)	Das Anspruchsniveau der Lehrveranstaltung war insgesamt ...	viel zu niedrig	viel zu hoch	n=7 n=2840	mw=3 mw=3.2	md=3 md=3	s=0 s=0.54
3.2)	Das Tempo der Lehrveranstaltung war insgesamt ...	viel zu niedrig	viel zu hoch	n=7 n=2856	mw=3 mw=3.15	md=3 md=3	s=0 s=0.55

4. STUDIERENDE: MEIN BEITRAG

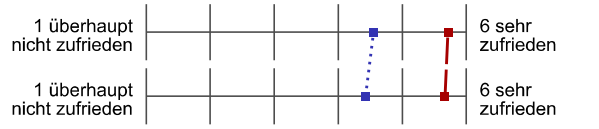

4.1)	... Ihrem eigenen Beitrag während der Lehrveranstaltung?	1 überhaupt nicht zufrieden	6 sehr zufrieden	n=7 n=2744	mw=5.71 mw=4.55	md=6 md=5	s=0.76 s=0.96
4.2)	... Ihrer kontinuierlichen Vor- bzw. Nachbereitung der Lehrveranstaltung?	1 überhaupt nicht zufrieden	6 sehr zufrieden	n=6 n=2805	mw=5.67 mw=4.43	md=6 md=5	s=0.52 s=1.04

Proseminar: Anwendungen Quantitativer Methoden der BWL

Rücklauf = 7 Fragebögen

Dr. Oliver Strub

	- +	Ø	s
Gesamtergebnis (Maximalwert=6)	0% 20% 40% 60% 80% 100% Skalenbreite: 6	5.88	0.21
Lernfortschritt (Maximalwert=6)	0% 20% 40% 60% 80% 100% Skalenbreite: 6	5.76	0.39
Zufriedenheit mit Lehrveranstaltung (Maximalwert=6)	0% 20% 40% 60% 80% 100% Skalenbreite: 6	5.94	0.1

s=Standardabweichung